

# Sonata

חיבורי החיישנים

חיבורי מודול ראשי



חיבור אל כבל החיבור מודול ראשי וניורולוגי



חיבור למתאם T או למשקפי אף

בטן	CAD	אלקטרודת הארקה זזהרת! במקרה של שימוש במודול הניורולוגי, יש להשתמש בחיבור הארקה במודול זה ולהשאיר אותו לא מחובר במודול הראשי.	GND	כבל חיבור מודול ראשי/ניורולוגי	LEG L
SpO <sub>2</sub> - תפס אצבע (חיבור תחתון גדול) IoIoIo - חיבור כבל החיבור למחשב אישי/לרשת (חיבור עליון קטן)	SpO <sub>2</sub> 101010	תרמיסטור		חיבור האלקטרודות רגל שמאל 1	LEG L2
מכסה מתברג שחור של מתאם T	△P2	מיקרופון נחירות		חיבור האלקטרודות רגל ימין 1	LEG R1
משקפי אף אומכסה מתברג לבן של מתאם T	△P1	בית החזה	CTD	חיבור האלקטרודות רגל ימין 2	LEG R2



חיווט מושלם במודול הניורולוגי

© מונן בוכרתי וצריים. שכתוב מרל סוג מחייב קבלת אישור מפורש מ-Löwenstein Medical. כל התנאים מובאים ללא אחריות. מסיבות הקשורות לסכנות/הזדקפות, כל התנאים מובאים ללא אחריות.



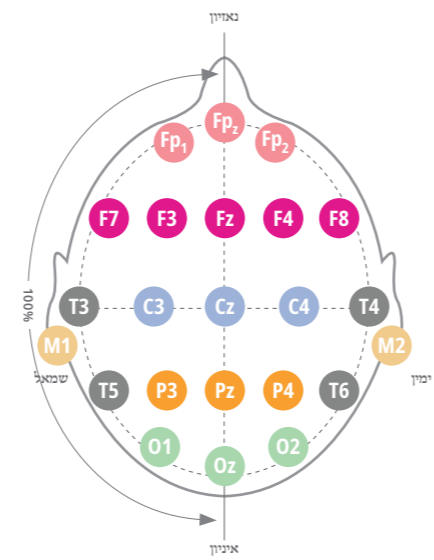
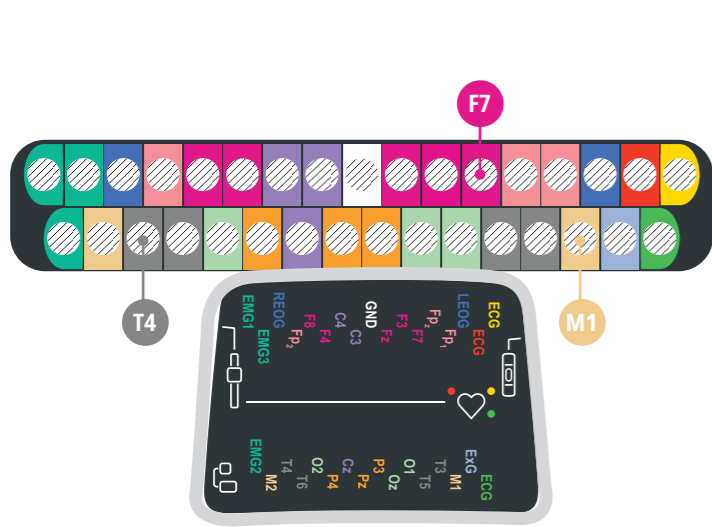
הפצה ושירות  
Löwenstein Medical  
Arzbacher Straße 80  
Bad Ems 56130, גרמניה  
טל +49 2603 9600-0  
פקס +49 2603 9600-50  
info@loewensteinmedical.com  
loewensteinmedical.com

Dr. Fenyves und Gut Deutschland  
Daimlerstraße 23  
72414 Rangendingen, גרמניה

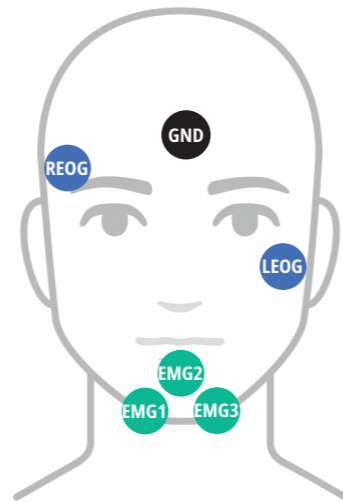
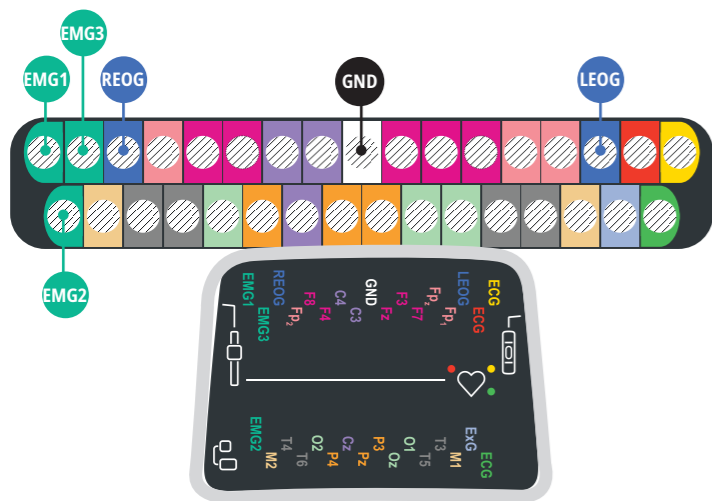
Made in Germany

# הוראות לחיווט מודול נירולוגי סטנדרטי ומודול נירולוגי 10-20

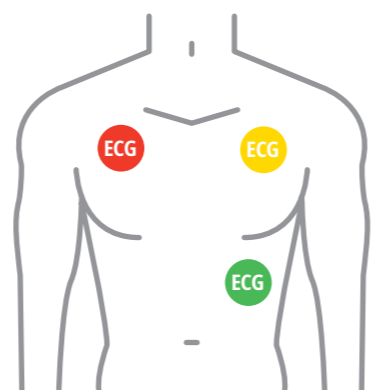
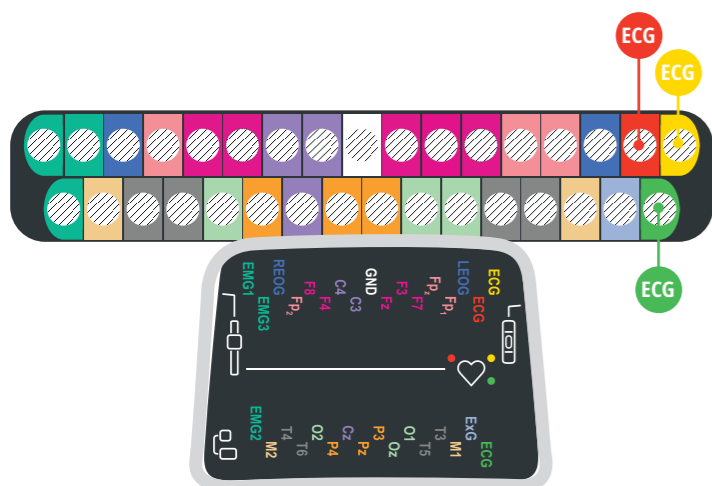
הוראות חיווט ל- EEG



הוראות חיווט - EOG, EMG סנטה הארקה

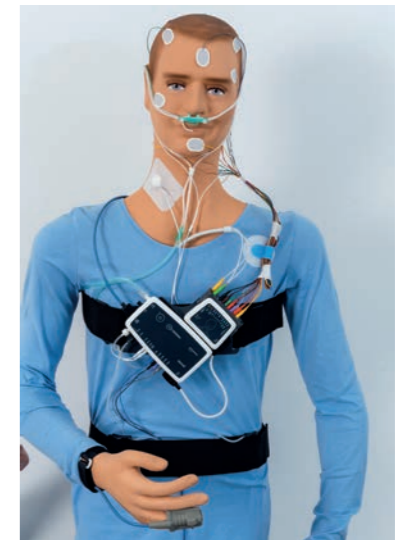
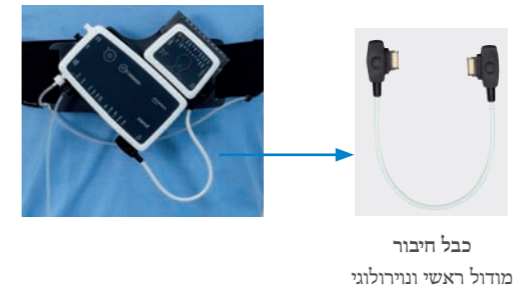


הוראות חיווט לאק"ג

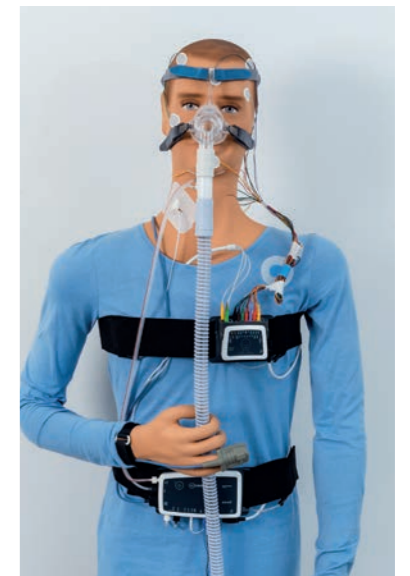
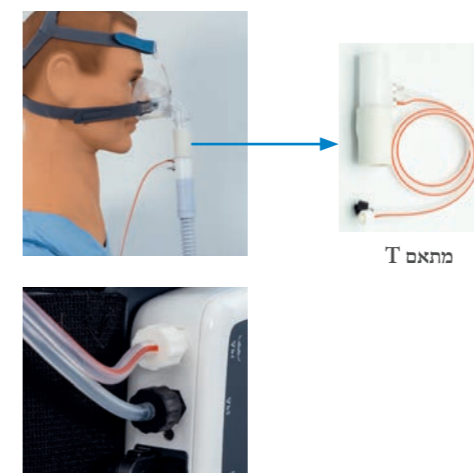


# חלופות היישום

חלופת יישום 1: צורת V עם משקפי אף/תרמיסטור\*



חלופת יישום 2: יישום נפרד עם מתאם T\*



\*שתי צורות היישום אפשריות הן עם משקפי אף/תרמיסטור והן עם מתאם T.