



Concepto Bluetooth™ Cloud

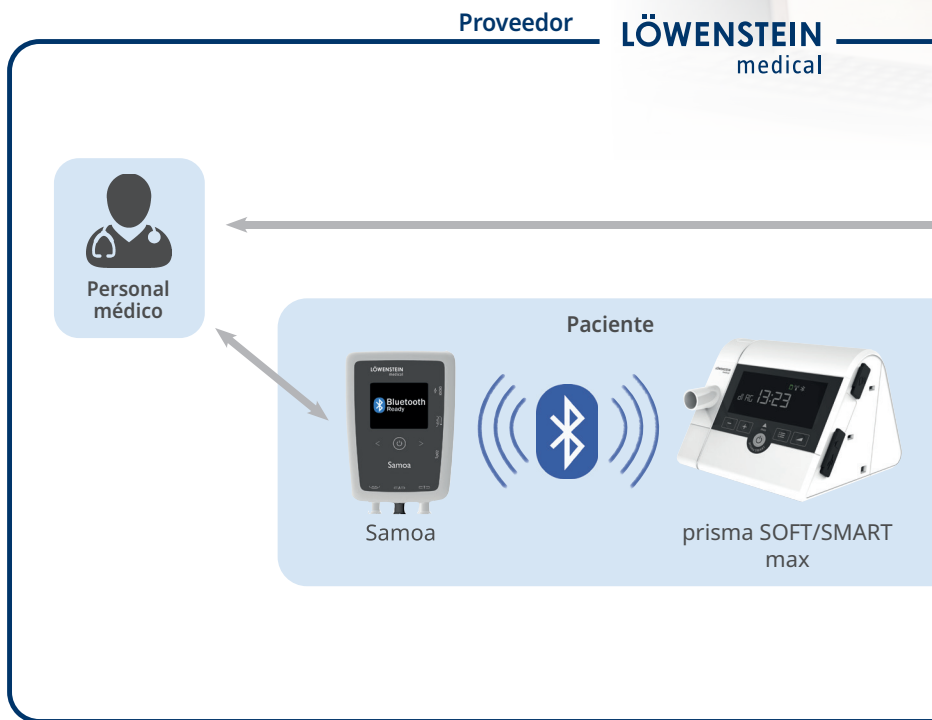
Conexión inteligente de diagnóstico y terapia del sueño.

Nuestro concepto integral de un vistazo.

En la medicina del sueño, la compatibilidad entre el diagnóstico y la terapia es un componente esencial para una elaboración del diagnóstico y una configuración de la terapia fiables. Además, es importante que todas las partes implicadas en la terapia, como el profesional médico, el proveedor y, por supuesto, el paciente, conozcan la información necesaria para la terapia.

Inteligente y sencillo.

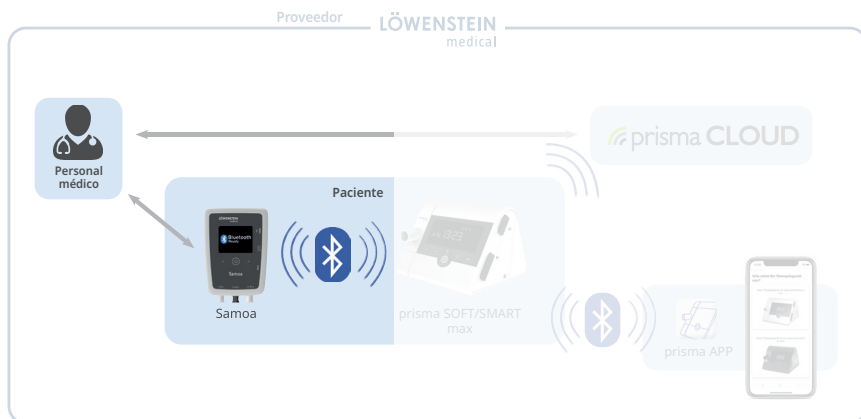
Como fabricantes de aparatos de diagnóstico y terapia del sueño, para nosotros es importante ofrecer un concepto integral convincente e innovador de los procesos para todos los implicados.





Nuestro concepto integral en detalle.

- 1 Un paciente acude al personal médico con sospecha de apnea del sueño. Se decide entregarle un aparato de poligrafía Samoa para proseguir el examen en casa. El paciente utiliza el Samoa durante una noche de sueño y después lo lleva a la consulta. Los resultados de la medición del aparato de poligrafía confirman la sospecha de apnea del sueño.

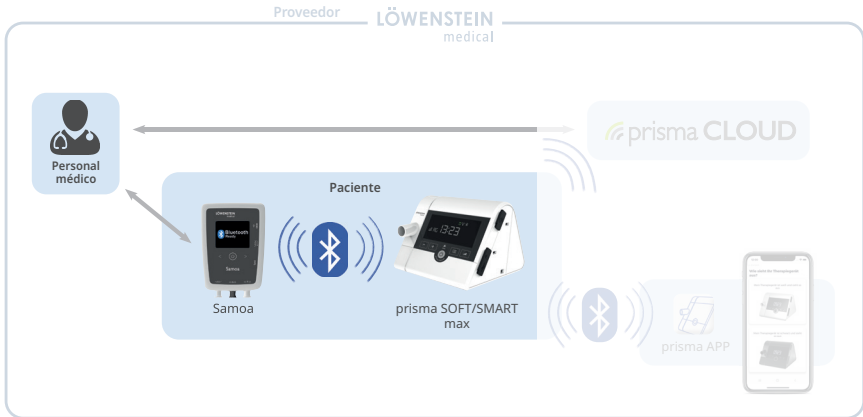


- 2 Se determina la necesidad de terapia CPAP/APAP. Se informa al proveedor de la necesidad de suministrar al paciente un aparato terapéutico.



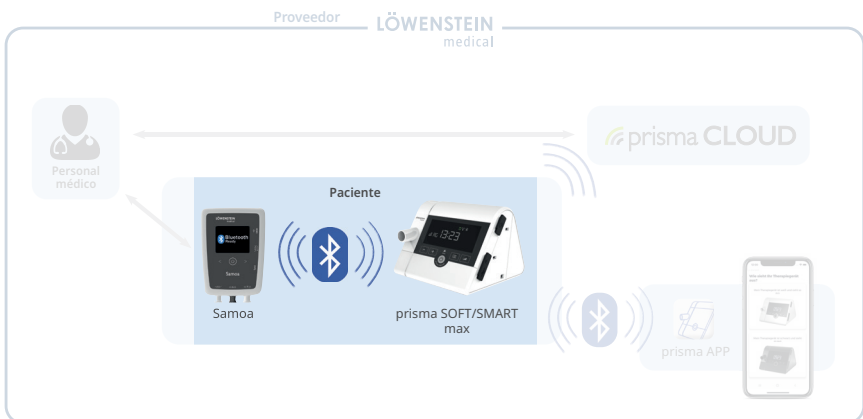
3

El paciente recibe un prisma SOFT/SMART max en el que el modo de diagnóstico ya ha sido activado por el proveedor o el profesional sanitario. Para monitorizar al paciente durante la terapia, se vuelve a entregar un Samoa con la función Bluetooth™ activada.

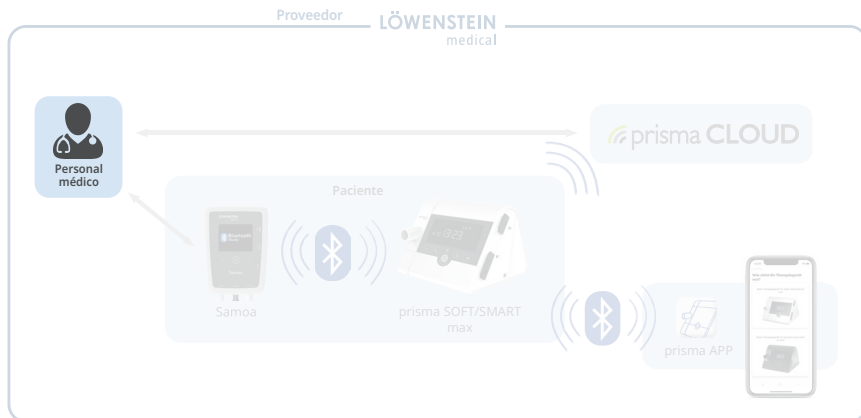


4

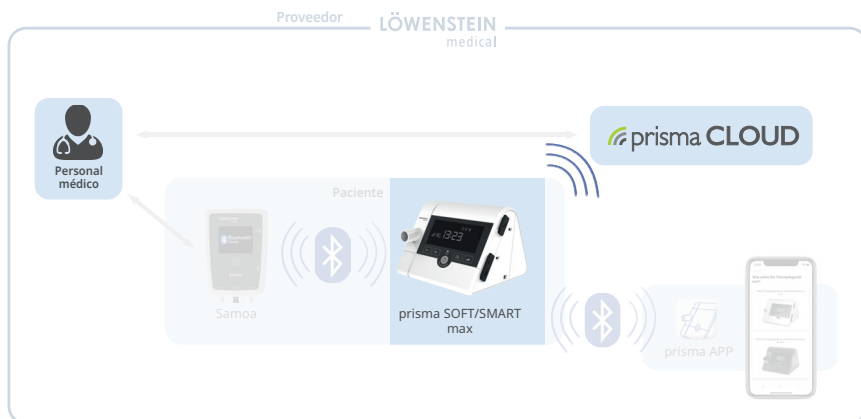
Durante la noche de monitorización de la terapia, Samoa y prisma se conectan automáticamente. El aparato terapéutico envía todos los datos relevantes a través de Bluetooth™ a Samoa, donde se almacenan sincronizados con el resto de datos de la poligrafía.



- 5 Tras la noche de monitorización, el paciente devuelve el Samoa al profesional sanitario, que lee los datos en el ordenador. Gracias a la gran cantidad de información terapéutica importante que se transfiere de prisma a Samoa a través de la interfaz Bluetooth™, el profesional sanitario obtiene una visión completa de esta medición denominada offline o no monitorizada.



- 6 Durante la terapia, prisma SOFT/SMART max envía información a prisma CLOUD. Los profesionales sanitarios pueden ver la información sobre la terapia, el tiempo de uso y mucho más en cualquier momento. También es posible cambiar los parámetros de configuración de los aparatos terapéuticos a través de prisma CLOUD. La nube se sincroniza con el aparato terapéutico dos veces al día. También es posible que el proveedor lea cierta información, como las horas de servicio, a través de prisma CLOUD.



7

Gracias a la interfaz Bluetooth™ integrada en prisma SOFT/SMART max, el paciente puede conectarse al prisma a través de la prisma APP y participar en su terapia. Esto aumenta la posibilidad de una mayor adhesión al tratamiento (Compliance).



Hallará más información en

<https://loewensteinmedical.com/de-de/downloads/>

Guía del paciente:
sencillamente conectado.



White Paper
Autogestión de los pacientes
en la terapia PAP



LÖWENSTEIN medical

Distribución y servicio

Löwenstein Medical
Arzbacher Straße 80
56130 Bad Ems, Alemania
T. +49 2603 9600-0
F. +49 2603 9600-50
info@loewensteinmedical.com
loewensteinmedical.com



Dr. Fenyves und Gut Deutschland GmbH
Daimlerstr. 23
72414 Rangendingen, Alemania



p10405es2401

© Protegido por derechos de autor.
Cualquier tipo de reproducción solo está permitida con autorización expresa de Löwenstein Medical.