

**LÖWENSTEIN**  
medical

# JOYCEeasy

Genial einfach. Einfach genial.

# JOYCEeasy. Geniale Einfachheit.

## Nasal oder Full Face. Einfach easy.

Ihre Patienten benötigen eine Maske mit fest fixierbarer Stirnstütze? Greifen Sie zu unserer JOYCEeasy-Familie. **Der Vorteil:** Ist der richtige Abstand gefunden, wird der Nasenrücken ohne Nachjustieren dauerhaft entlastet.

Die in **drei Größen** verfügbaren Masken überzeugen seit Jahren durch ihre zuverlässige **Abdichtung und Passform**.

Durch Detailverbesserungen im Maskenkissen wurde der Tragekomfort nochmals verbessert.

Geblieden sind dabei das angenehm **leise Abströmgeräusch**, die **freie Beweglichkeit** durch das Kugelgelenk und die **einfache Handhabung** für die Reinigung.

### Geniale Einfachheit überall:

- Grenzenlose Bewegungsfreiheit dank des Kugelgelenks **1**
- Leises und diffuses Ausatemsystem **2**
- Farbcodierte Klettungen **3**
- Extrem robuster Kunststoff
- Reißleine (nur Full Face)

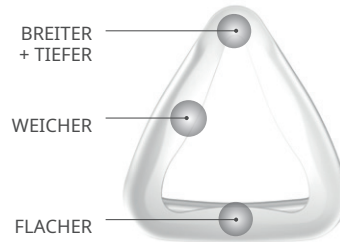


## JOYCEeasy

Nasalmaske wurde dank Ihrer Rückmeldungen weiter optimiert.

Ein breiter, weicher und tiefer Nasenrückenbereich lässt auch größere Nasen leicht und angenehm in das Kissen abtauchen. Durch einen flacheren und flexiblen Oberlippenbereich schmiegt sich die Maske noch sanfter an das Gesicht an.

Dank einer Vergrößerung des Maskenkissens können von diesen Verbesserungen nun noch mehr Patienten profitieren. Keine Sorge, das in der Größe unveränderte Kissen in Größe S passt auch weiterhin auf kleine Gesichter.



JOYCEeasy

## JOYCEeasy Full Face JOYCEeasy next Full Face

Das perfekte Duo. Für jeden die richtige Passform.

Die Erweiterung unseres JOYCEeasy-Full-Face-Portfolios hat sich bewährt.

Der Hauptunterschied ist das Maskenkissen.

JOYCEeasy Full Face wird insbesondere bei schlanken bis hageren Gesichtern genutzt, während JOYCEeasy next Full Face bei normalen bis adipöseren Gesichtern gut abdichtet.

Die stabilere Kopfbänderung unterstützt dieses bei JOYCEeasy next Full Face zusätzlich.

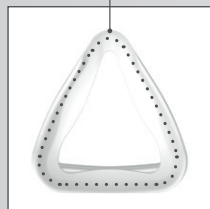


JOYCEeasy Full Face



JOYCEeasy next Full Face


**BREITER**  
für einen angenehmeren  
Tragekomfort und  
druckstabil bis 40 mbar



**TIEFER**  
für einen flexibleren,  
weichen Sitz  
und 4 mm länger



**FLACHER**  
für einen flexibleren,  
weichen Sitz



**JOYCEeasy next Full Face**  
Für normale bis adipöse  
Gesichter

**JOYCEeasy Full Face**  
Für schlanke bis hagere  
Gesichter



## Ersatzteile / Zubehör

### Kopfbänderung

WEINMANNStrap für JOYCEeasy inkl. Bänderungsclips WM 25505

WEINMANNStrap für JOYCEeasy Full Face inkl. Bänderungsclips WM 25606

WEINMANNStrap für JOYCEeasy next Full Face inkl. Bänderungsclips WM 25105

Stirnpolster Silikon WM 26801



### Maskenkissen

Silikon

Gr. S WM 26803 (Nasal)  
WM 26853 (Full Face)  
WM 25104 (next Full Face)

Gr. M WM 26813 (Nasal)  
WM 26863 (Full Face)  
WM 25114 (next Full Face)

Gr. L WM 26823 (Nasal)  
WM 26873 (Full Face)  
WM 25124 (next Full Face)



### Set Winkel

JOYCEeasy next Full Face NV  
JOYCEeasy Full Face NV  
Sicherungsring NV, Winkel NV  
WM 25275



### Set Endoskopieadapter

JOYCEeasy next Full Face NV  
JOYCEeasy Full Face NV  
Sicherungsring NV, Winkel NV  
WM 15864



### Set Kugelgelenk

JOYCEeasy vented Sicherungsring, Winkel, Drehhülse WM 15798

JOYCEeasy next Full Face vented Sicherungsring, Winkel, Drehhülse, Notfallausatemventil WM 15944

JOYCEeasy Full Face vented Sicherungsring, Winkel, Drehhülse, Notfallausatemventil WM 15897

Reißleine Schnellentriegelung WM 26890



## Technische Daten

	JOYCEeasy next Full Face JOYCEeasy Full Face	JOYCEeasy	JOYCEeasy next Full Face JOYCEeasy Full Face	JOYCEeasy
Produktklasse nach MDR (EU) 2017/745	II a	II a		
Abmessungen (B x H x T)	90 x 145 x 101 mm (Größe S) 90 x 155 x 101 mm (Größe M) 96 x 170 x 105 mm (Größe L)	100 x 100 mm x 80 mm (Größe S) 105 x 110 mm x 80 mm (Größe M) 110 x 120 mm x 80 mm (Größe L)		
Gewicht	120 g (Größe S) 126 g (Größe M) 134 g (Größe L)	94 g (Größe S) 97 g (Größe M) 98 g (Größe L)		
Totraumvolumen	180 ml (Größe S) 210 ml (Größe M) 270 ml (Größe L)	100 ml (Größe S) 105 ml (Größe M) 115 ml (Größe L)		
Therapiedruck	4 hPa – 30 hPa (JOYCEeasy Full Face) 4 hPa – 40 hPa (JOYCEeasy next Full Face)	4 hPa – 25 hPa		
Schlauchanschluss Konus nach EN ISO 5356-1	vented Ø 22 mm (männl.) non-vented Ø 22 mm (weibl.)	Ø 22 mm (männl.)		
Temperaturbereich				
• Betrieb:	+5 °C bis +40 °C	+5 °C bis +40 °C		
• Transport und Lagerung:	-20 °C bis +70 °C	-20 °C bis +70 °C		
			Strömungswiderstand vented • bei 50 l/min • bei 100 l/min	0,3 hPa ± 0,1 hPa 0,7 hPa ± 0,1 hPa
			Strömungswiderstand non vented • bei 50 l/min • bei 100 l/min	0,03 hPa ± 0,1 hPa 0,1 hPa ± 0,1 hPa
			Strömungswiderstand Notfallausatemventil (nur vented) • Inspiration bei 50 l/min • Expiration bei 50 l/min	0,8 hPa ± 0,1 hPa 0,6 hPa ± 0,1 hPa
			Schaltdruck Notfallausatemventil • Öffnen: • Schließen:	≤ 0,5 hPa ≤ 0,8 hPa
			Angegebener Zweizahl-Geräusch-Emissionswert nach ISO 4871: • Schalldruckpegel: • Schallleistungspegel: • Unsicherheitsfaktor:	13 dB(A) 21 dB(A) 3 dB(A)
			Lebensdauer	5 Jahre
			Gebrauchsdauer	bis zu 12 Monate <sup>1</sup>
			Angewandte Normen	EN ISO 17510: 2020

<sup>1</sup> Materialien, die zur Herstellung von Masken verwendet werden, altern, wenn sie z. B. aggressiven Reinigungsmitteln ausgesetzt sind. Im Einzelfall kann es daher notwendig sein, Maskenteile früher zu ersetzen.

Gerätebezeichnung	Gr. S	Gr. M	Gr. L	HMV-Pos.Nr.
JOYCEeasy	WM 25510	WM 25520	WM 25530	14.24.16.2045
JOYCEeasy Full Face	WM 25910	WM 25920	WM 25930	14.24.16.6039
JOYCEeasy next Full Face	WM 25109	WM 25119	WM 25129	14.24.16.6055
JOYCEeasy next Full Face NV	WM 25159	WM 25169	WM 25179	14.24.16.1026

Weitere Informationen zu unseren Therapielösungen, Zubehör und Maskensystemen finden Sie unter [loewensteinmedical.com](http://loewensteinmedical.com)

CE 0197

© Urheberrechtlich geschützt. Vervielfältigung jeder Art nur mit ausdrücklicher Genehmigung durch Löwenstein Medical. Alle Angaben aus drucktechnischen Gründen ohne Gewähr. p10105de2209



Löwenstein Medical Technology  
Kronsaalweg 40  
22525 Hamburg, Deutschland

Vertrieb + Service  
Löwenstein Medical  
Arzbacher Straße 80  
56130 Bad Ems, Deutschland  
T. +49 2603 9600-0  
F. +49 2603 9600-50  
info@loewensteinmedical.com  
loewensteinmedical.com

