



Patient Interface

Herzstück für mehr Patienten-Compliance

Patient Interface

Unsere Masken-Lösungen für Zuhause und für die Klinik



Im **Homecare-Bereich** (Schlafmedizin und außerklinische Beatmung) sind die Ansprüche vielfältig: Beatmungsmasken müssen eine perfekte Passform und hohen Tragekomfort bieten. Gleichzeitig sollen sie klein und leicht sowie einfach zu bedienen sein. Eine leise und diffuse Ausatmung, ein Kugelgelenk für mehr Bewegungsfreiheit und ein ansprechendes Äußeres runden das Bild ab.

Im **Klinik-Bereich** haben die Ansprüche einen anderen Schwerpunkt: Beatmungsmasken müssen auch bei hohen Drücken weiterhin gut abdichten und stabil sitzen. Insbesondere eine Herausforderung, da die Druckdifferenz zwischen Inspiration und Expiration oft groß ist. Je nach Bedarf müssen sie wiederaufzubereiten sein (reusable) oder werden nur für einen Patienten verwendet (Single-Patient-Use).

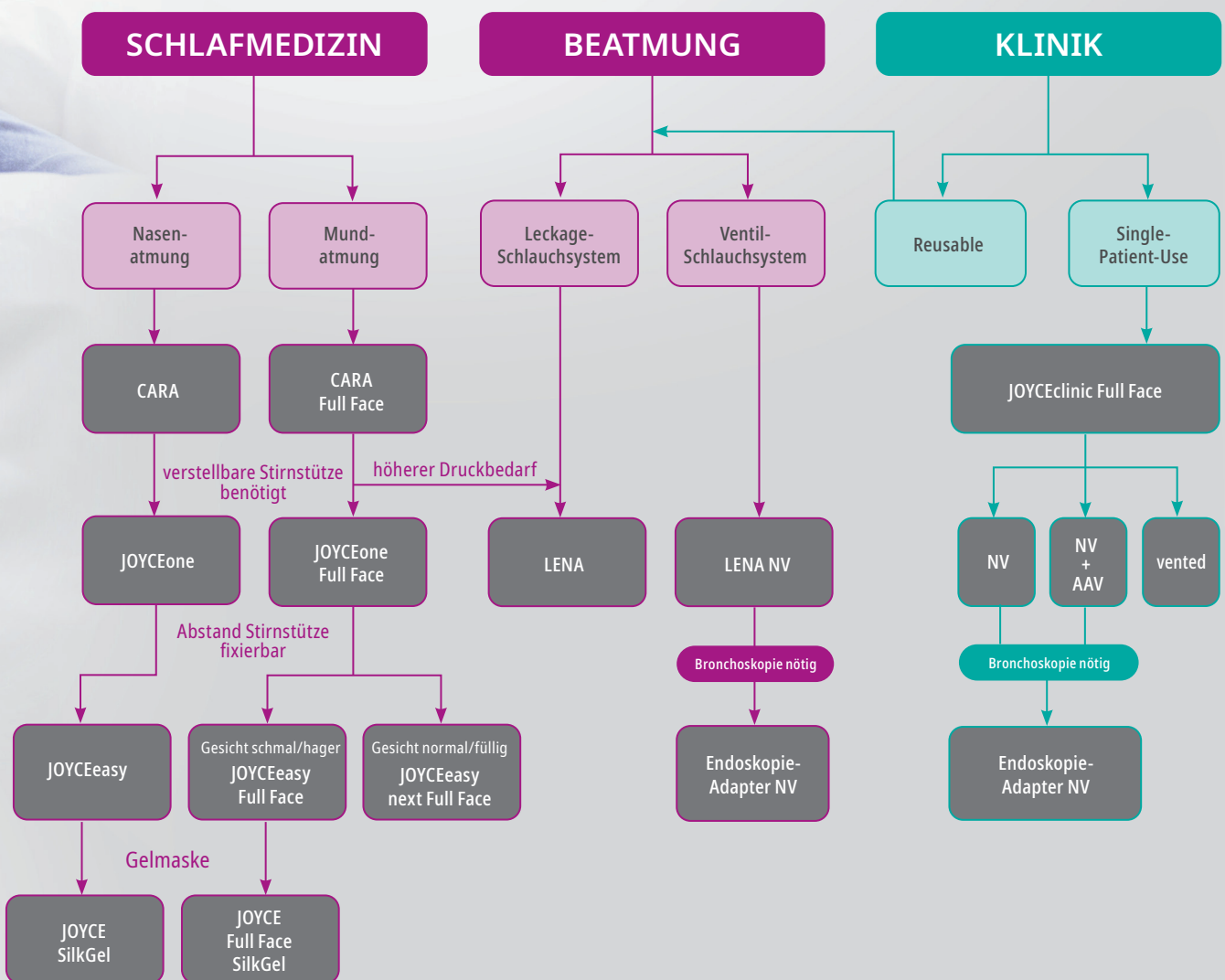
Diese Anforderungen machen Beatmungsmasken zum Herzstück für mehr Patienten-Compliance sowie Therapieerfolg und stellen kein Problem für unsere Masken-Familien dar:

Im Homecare-Bereich die ausgezeichnete CARA-Familie, die anpassungsfähige JOYCEone-Familie, die einfach zu bedienende JOYCEeasy-Familie sowie die bewährten Silikon- und komfortablen SilkGel-Varianten der JOYCE-Familie.

Im Klinik-Bereich die Single-Patient-Use Maske JOYCEclinic Full Face sowie übergreifend die neue wiederaufbereitbare Beatmungsmaske LENA.

Dank dieser Vielfalt findet wirklich Jeder die Maske, die (zu) ihm passt.


Für jede Anforderung die passende Maske



Unsere CARA-Masken sind ausgezeichnet



Unsere Masken im Überblick



		CARA	CARA Full Face	JOYCEone	JOYCEone Full Face		JOYCEeasy next Full Face		JOYCEeasy	JOYCEeasy Full Face	JOYCE SilkGel
		Nasal-Maske	Mund-Nasen-Maske	Nasal-Maske	Mund-Nasen-Maske		Mund-Nasen-Maske		Nasal-Maske	Mund-Nasen-Maske	Nasal-Maske
		vented	vented	vented	vented	non-vented	vented	non-vented	vented	vented	vented
Größe Bestellnummer	XS	25590	—	—	—	—	—	—	—	—	—
	S	25600	25630	25260	25290	25270	25109	25159	25510	25910	26118
	M		25640				25119	25169	25520	25920	26128
	L	25610	25650	25129	25179	25530	25930	26138			
	XL	—	—	—	—	—	—	—			
Silikon	●	●	●	●	●	●	●	●	●	—	
Gel	—	—	—	—	—	—	—	—	—	●	
Druckbereich	4 – 30 hPa	4 – 25 hPa	4 – 30 hPa	4 – 30 hPa	4 – 30 hPa	4 – 40 hPa	4 – 40 hPa	4 – 30 hPa	4 – 30 hPa	4 – 40 hPa	
Lautstärke (db(A) bei 10 hPa) Schalldruckpegel	18	19	18	19	—	13	—	18	3	15	
Kugelgelenk	●	●	●	●	—	●	—	●	●	●	
Druckmessanschluss	—	—	—	—	—	—	—	—	—	●	
Externes Ausatemssystem anschließbar	—	—	—	—	—	—	—	—	—	—	



mit
Doppellippe



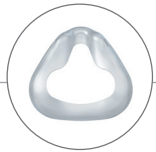
JOYCE Full Face SilkGel Mund-Nasen-Maske	JOYCE Nasal-Maske		JOYCE Full Face Mund-Nasen-Maske		NP 15 Nasenpolster-Maske	LENA Mund-Nasen-Maske		JOYCEclinic Full Face Mund-Nasen-Maske		
	vented	vented	non-vented	vented		Full Face ^{plus} vented	vented	non-vented	non-vented	non-vented + AAV
—	—	—	—	—	—	—	—	—	—	—
26418	26110	26160	26410	26413	26755	26460	26960	26805 / 26857*	26845 / 26869*	26840 / 26866*
26428	26120	26170	26420	26423		26470	26970	26815 / 26858*	26855 / 26870*	26850 / 26867*
26438	26130	26180	26430	26433		26480	26980	26825 / 26859*	26865 / 26871*	26860 / 26868*
—	26140	26190	26440	26443	—	—	—	—	—	—
—	•	•	•	•	•	•	•	•	•	•
•	—	—	—	—	—	—	—	—	—	—
4 – 40 hPa	4 – 30 hPa	4 – 30 hPa	4 – 30 hPa	4 – 30 hPa	4 – 25 hPa	4 – 35 hPa	4 – 35 hPa	4 – 50 hPa	4 – 50 hPa	4 – 50 hPa
16,5	15	—	15	15	15	12	—	—	—	—
•	•	•	•	•	•	•	—	—	—	—
•	•	•	•	•	•	Anschluss für O ₂ -Einleitung	—	—	—	—
—	—	•	—	—	—	—	—	—	—	—

*im 10er-Set

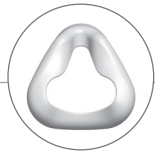
CE 0197

Die Passformen

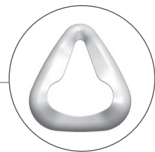
Passformen Nasalkissen



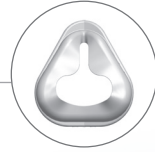
CARA
3 Größen für 95%
aller Gesichter



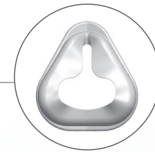
JOYCEone
One size / breiter und
flexibler Nasenrücken



JOYCEeasy
schmäler
Nasenrückbereich /
Größen länger als JOYCE



JOYCE SilkGel
schmalster
Nasenrückbereich /
Gelfüllung



JOYCE
schmalster
Nasenrückbereich /
Größen S - XL

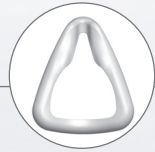
mit
Doppellippe



LENA
druckstabil
bis 35 mbar
3 Größen



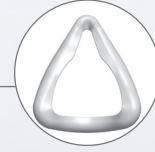
CARA Full Face
3 Größen für 90%
aller Gesichter



JOYCEone Full Face
One size / breiter und
flexibler Nasenrücken



JOYCEeasy next FF
breiter und länger als
JOYCEeasy Full Face /
höhere Drücke



JOYCEeasy Full Face
schmäler
Nasenrückbereich /
Größen länger als JOYCE

Passformen Mund-Nasen-Kissen



JOYCE Full Face SilkGel
schmalster
Nasenrückbereich /
Gelfüllung



JOYCE Full Face
schmalster
Nasenrückbereich /
Größen S - XL



Zubehör



NV-Winkel

Wir bieten neben der üblichen vented-Variante auch das Set Winkel Full Face NV an.



NV+AAV-Winkel

Wir bieten neben den Standard-Winkeln vented und non-vented auch die Variante non-vented mit Notfall-ausatemventil (AAV) an.



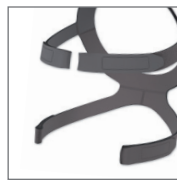
Endoskopieadapter

Endoskopieren unter NIV – mit unserer Lösung für Profis! Tauschen Sie einfach bei vielen unserer Masken den Maskenwinkel gegen den Endoskopie-Adapter aus.



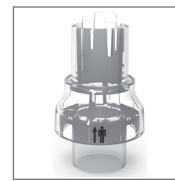
Reißleine

Die Reißleine wird alternativ zum Bänderungsclip montiert. Patienten mit Arthritis oder eingeschränkter Mobilität (z.B. nach Schlaganfall) profitieren von der einfachen Bedienung.



XL Kopfbänderung

Ab einem Kopfumfang von 60 cm ist diese Kopfbänderung die 1. Wahl. Sie kann mit allen gängigen Masken kombiniert werden.



Silentflow 3

Dieses externe Ausatemsystem wird im klinischen Umfeld mit NV-Masken verwendet. Beidseitig Ø 22 mm männlich

	NV-Winkel	NV+AAV-Winkel	Endoskopie-adapter NV	Reißleine	XL Kopfbänderung (ohne Clips)
CARA	—	—	—	—	●
CARA Full Face	—	—	—	25623	●
JOYCEone	—	—	—	—	●
JOYCEone Full Face	25275	—	15864	26890	●
JOYCEeasy next Full Face	25275	—	15864	26890	●
JOYCEeasy	—	—	—	—	●
JOYCEeasy Full Face	25275	—	15864	26890	●
JOYCE SilkGel	26207	—	—	—	●
JOYCE Full Face SilkGel	26207	—	—	26560	●
JOYCE	26207	—	—	—	●
JOYCE Full Face	26207	—	—	26560	●
NP 15	—	—	—	—	—
LENA	15970	—	15968	26464	●
JOYCEclinic Full Face	25269	26834	15864	im Standard-lieferumfang	—



LÖWENSTEIN medical

Löwenstein Medical
Arzbacher Straße 80
56130 Bad Ems, Deutschland
T. +49 2603 9600-0
F. +49 2603 9600-50
info@loewensteinmedical.com



loewensteinmedical.com



Löwenstein Medical Technology
Kronsaalsweg 40
22525 Hamburg, Deutschland



p10106de2204

© Urheberrechtlich geschützt.
Vervielfältigung jeder Art nur mit ausdrücklicher Genehmigung durch Löwenstein Medical.