



# Interfejs pacjenta



Klucz do poprawy skuteczności leczenia pacjenta

# Interfejs pacjenta

## Nasze maski do użytku domowego i klinicznego



Wymagania dotyczące masek stosowanych w **zakresie opieki domowej** (do leczenia zaburzeń oddychania podczas snu i wentylacji pacjentów przebywających w domu) są niezwykle zróżnicowane. Maski muszą być wygodne i doskonale dopasowane. Powinny też być niewielkie, lekkie i łatwe w użyciu. Powinny również dysponować cichym systemem wydechowym o rozproszonym przepływie oraz zapewniać swobodę ruchu dzięki obrotowemu złączu kulowemu. Mają też oczywiście dobrze wyglądać.

Wymagania dotyczące masek używanych w **szpitalach** skupiają się raczej na innych ich właściwościach. Używane tam maski muszą być szczelne i dobrze dopasowane, aby potrafiły wytrzymać wysokie ciśnienia. Ma to szczególne znaczenie ze względu na często dość znaczną różnicę pomiędzy ciśnieniami wdechu i wydechu. W zależności od konkretnych zastosowań maski muszą umożliwiać albo wielokrotne stosowanie (czyli muszą być przystosowane do czyszczenia higienicznego or

dezynfekcji), albo jednorazowe użycie (tylko u jednego pacjenta).

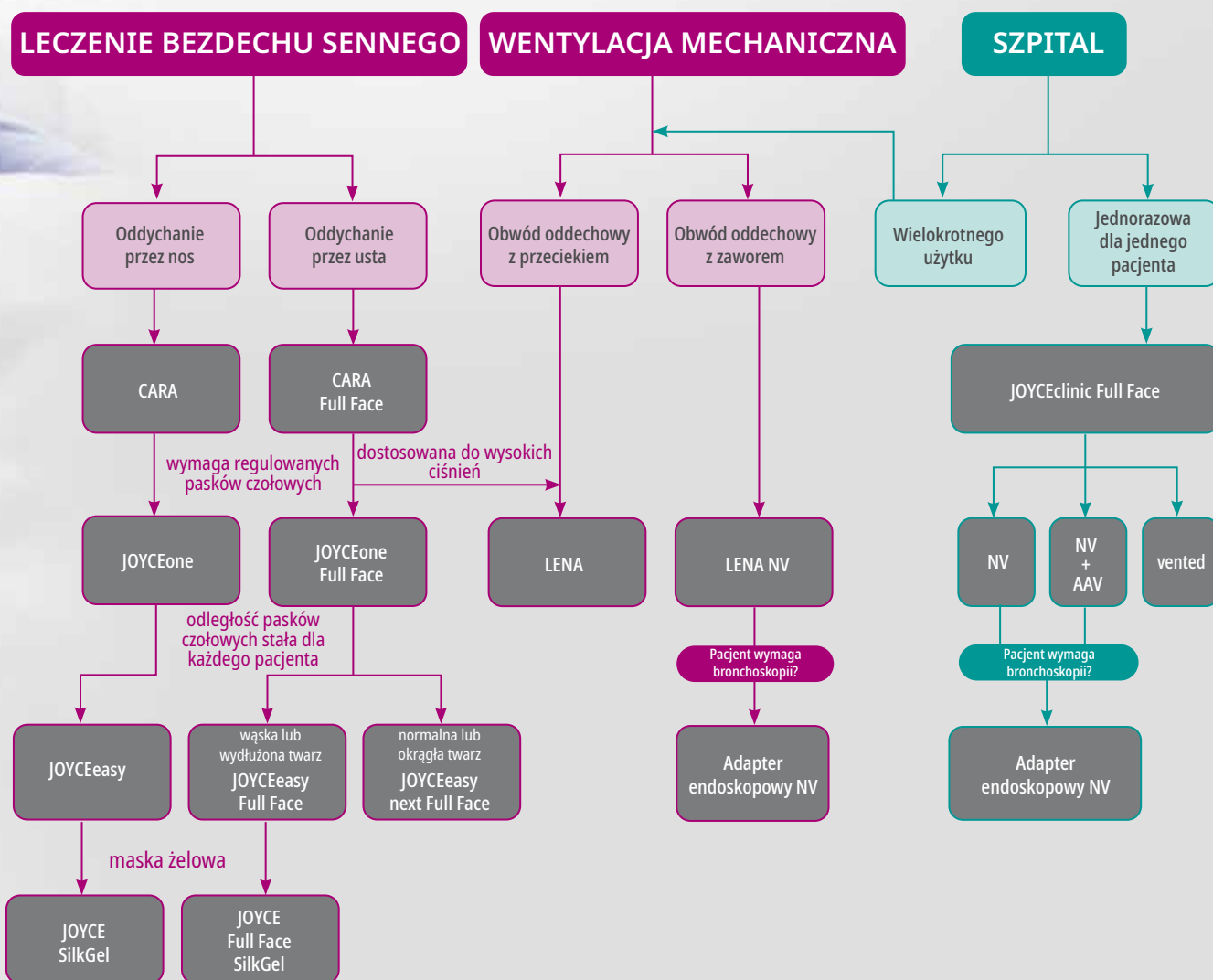
Spełnienie tych wymagań zwiększa skuteczność leczenia i poprawia rokowania dotyczące poprawy stanu zdrowia.

Nasz szeroki asortyment masek pozwala zaspokoić te oczekiwania or Nasz szeroki asortyment masek pozwala sprostać tym wymaganiom:

nasze oferta dla opieki domowej obejmuje jedyną w swoim rodzaju serię masek CARA, serię masek adaptacyjnych JOYCEone, łatwą w użyciu serię JOYCEeasy oraz sprawdzone maski silikonowe i wygodne maski żelowe SilkGel z serii JOYCE. Do zastosowań klinicznych oferujemy maski jednorazowe JOYCEclinic Full Face i nowe, przystosowane do czyszczenia higienicznego or dezynfekcji, wielorazowe maski oddechowe LENA.

**Dzięki naszej wszechstronnej ofercie każdy pacjent znajdzie dla siebie maskę najlepiej odpowiadającą jego potrzebom.**

# Odpowiednia maska w każdym zastosowaniu




Nasza nagradzana maska CARA



Focus Open 2018  
Special Mention  
BADEN-WÜRTTEMBERG  
INTERNATIONAL DESIGN AWARD

## Oferta naszych masek



		CARA	CARA Full Face	JOYCEone	JOYCEone Full Face		JOYCEeasy next Full Face		JOYCEeasy	JOYCEeasy Full Face	JOYCE SilkGel
		Maska nosowa wentylowana	Maska pełnotwarzowa wentylowana	Maska nosowa wentylowana	Maska pełnotwarzowa wentylowana	Maska pełnotwarzowa niewentylowana	Maska pełnotwarzowa wentylowana	Maska pełnotwarzowa niewentylowana	Maska nosowa wentylowana	Maska pełnotwarzowa wentylowana	Maska nosowa wentylowana
Rozmiar	XS	25590	—	—	—	—	—	—	—	—	—
	S	25600	25630	25260	25290	25270	25109	25159	25510	25910	26118
	M						25119	25169	25520	25920	26128
	L	25610	25650	—	—	—	—	—	—	—	—
	XL	—	—	—	—	—	—	—	—	—	—
Silikon		●	●	●	●	●	●	●	●	●	—
Żel		—	—	—	—	—	—	—	—	—	●
Zakres ciśnienia roboczego		4 - 30 hPa	4 - 25 hPa	4 - 30 hPa	4 - 30 hPa	4 - 30 hPa	4 - 40 hPa	4 - 40 hPa	4 - 30 hPa	4 - 30 hPa	4 - 40 hPa
Głośność (db(A) przy 10 hPa) Poziom ciśnienia akustycznego		18	19	18	19	—	13	—	18	3	15
Obrotowe złącze kulowe		●	●	●	●	—	●	—	●	●	●
Króciec do pomiaru ciśnienia		—	—	—	—	—	—	—	—	—	●
Możliwość dołączenia zewnętrznego systemu wydechowego		—	—	—	—	—	—	—	—	—	—



z podwójną uszczelką wargową



JOYCE Full Face SilkGel Maska pełnotwarzowa	JOYCE Maska nosowa		JOYCE Full Face Maska pełnotwarzowa		NP 15 Maska nosowa w poduszkę	LENA Maska pełnotwarzowa		JOYCEclinic Full Face Maska pełnotwarzowa		
	wentylowana	wentylowana	niewentylowana	wentylowana	Full Face <sup>plus</sup> vented	wentylowana	wentylowana	niewentylowana	niewentylowana + AAV	wentylowana
—	—	—	—	—	—	—	—	—	—	—
26418	26110	26160	26410	26413	26755	26460	26960	26805 / 26857*	26845 / 26869*	26840 / 26866*
26428	26120	26170	26420	26423		26470	26970	26815 / 26858*	26855 / 26870*	26850 / 26867*
26438	26130	26180	26430	26433		26480	26980	26825 / 26859*	26865 / 26871*	26860 / 26868*
—	26140	26190	26440	26443	—	—	—	—	—	—
—	•	•	•	•	•	•	•	•	•	•
•	—	—	—	—	—	—	—	—	—	—
4 - 40 hPa	4 - 30 hPa	4 - 30 hPa	4 - 30 hPa	4 - 30 hPa	4 - 25 hPa	4 - 35 hPa	4 - 35 hPa	4 - 50 hPa	4 - 50 hPa	4 - 50 hPa
16,5	15	—	15	15	15	12	—	—	—	—
•	•	•	•	•	•	•	—	—	—	—
•	•	•	•	•	•	złącze do podłączenia tlenu	—	—	—	—
—	—	•	—	—	—	—	—	—	—	—

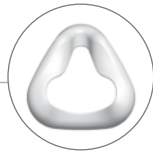
\* zestaw 10x

## Kształty i rozmiary

Poduszki nosowe



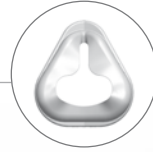
**CARA**  
trzy rozmiary dla trzy  
rozmiary pasujące do 95  
procent wszystkich twarzy



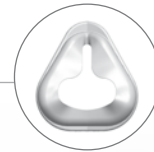
**JOYCEone**  
jeden wymiar / szersza  
i bardziej elastyczna  
w strefie grzbietu nosa



**JOYCEeasy**  
poszerzona przy nasa-  
dzie nosa / rozmiary o  
długości większej niż  
JOYCE



**JOYCE SilkGel**  
zwężona przy nasadzie  
nosa / wypełniona żelem



**JOYCE**  
zwężona przy nasadzie  
nosa / rozmiary S - XL

z  
podwójną  
uszczelką  
wargową



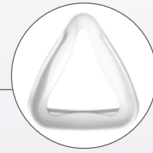
**LENA**  
stabilna przy ciśnieniach  
do 35 mbar  
w trzech rozmiarach



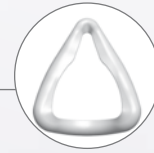
**CARA Full Face**  
trzy rozmiary pasujące  
do 90 procent wszystkich  
twarzy



**JOYCEone Full Face**  
jeden wymiar / szersza  
i bardziej elastyczna  
w strefie nasady nosa



**JOYCEeasy next Full Face**  
szersza i dłuższa niż  
JOYCEeasy Full Face / wyższe  
ciśnienia



**JOYCEeasy Full Face**  
poszerzona przy nasa-  
dzie nosa / rozmiary o  
długości większej niż  
JOYCE

Poduszki pełnotwarzowe



**JOYCE Full Face SilkGel**  
zwężona przy nasadzie  
nosa / wypełniona żelem



**JOYCE Full Face**  
zwężona przy nasadzie  
nosa / rozmiary S - XL



## Akcesoria



### Kolanko NV

Jako dodatek do standardowej wersji wentylowanej oferujemy zestaw Elbow Full Face NV.



### Kolanko NV+AAV

Oprócz standardowych kolanek wentylowanych i niewentylowanych oferujemy wariant niewentylowany z zaworem przeciwasfikcyjnym (AAV).



### Adapter endoskopowy

Umożliwia badanie endoskopowe w czasie wentylacji nieinwazyjnej – nasze rozwiązanie dla profesjonalnych użytkowników. W wielu z naszych masek wystarczy zastąpić kolanko adapterem endoskopowym.



### Linka do szybkiego zdejmowania

Linka jest używana zamiast zatrzasków pasków mocujących. Łatwość użycia dla pacjentów z zapaleniem stawów lub ograniczoną mobilnością (np. po udarze).



### Uprząż XL

Ta uprząż to najlepszy wybór dla pacjentów o obwodzie głowy ponad 60 cm. Może być łączona ze wszystkimi standardowymi maskami.



### Silentflow 3

Zewnętrzny system wydechowy, używany z maskami oddechowymi w szpitalach. Obie końcówki Ø 22 mm, wtykowe

	Kolanko NV	Kolanko NV+ AAV	Adapter endoskopowy NV	Linka do szybkiego zdejmowania	Uprząż XL (bez zatrzasków)
CARA	—	—	—	—	●
CARA Full Face	—	—	—	25623	●
JOYCEone	—	—	—	—	●
JOYCEone Full Face	25275	—	15864	26890	●
JOYCEeasy next Full Face	25275	—	15864	26890	●
JOYCEeasy	—	—	—	—	●
JOYCEeasy Full Face	25275	—	15864	26890	●
JOYCE SilkGel	26207	—	—	—	●
JOYCE Full Face SilkGel	26207	—	—	26560	●
JOYCE	26207	—	—	—	●
JOYCE Full Face	26207	—	—	26560	●
NP 15	—	—	—	—	—
LENA	15970	—	15968	26464	●
JOYCEclinic Full Face	25269	26834	15864	Wchodzi w skład standardowego harmonogramu dostaw	—



# LÖWENSTEIN medical

## Siedziba

Arzbacher Straße 80  
56130 Bad Ems, Niemcy  
T. +49 2603 9600-0  
F. +49 2603 9600-50  
info@loewensteinmedical.com  
loewensteinmedical.com



Löwenstein Medical Technology  
Kronsaalsweg 40  
22525 Hamburg, Niemcy  
T. +49 40 54702-0  
F. +49 40 54702-461  
info@loewensteinmedical.com

